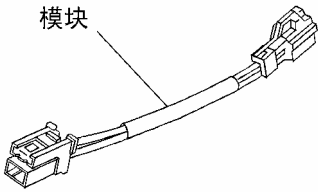


辅助约束系统（SRS）

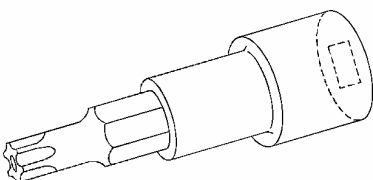
准备工作（续）

工具编号和工具名称	说明
KV99109000 前侧气囊的引爆 工具接头（4门轿车）	 <p>NT797</p>

*: 专用工具或相当的通用工具

通用维修工具

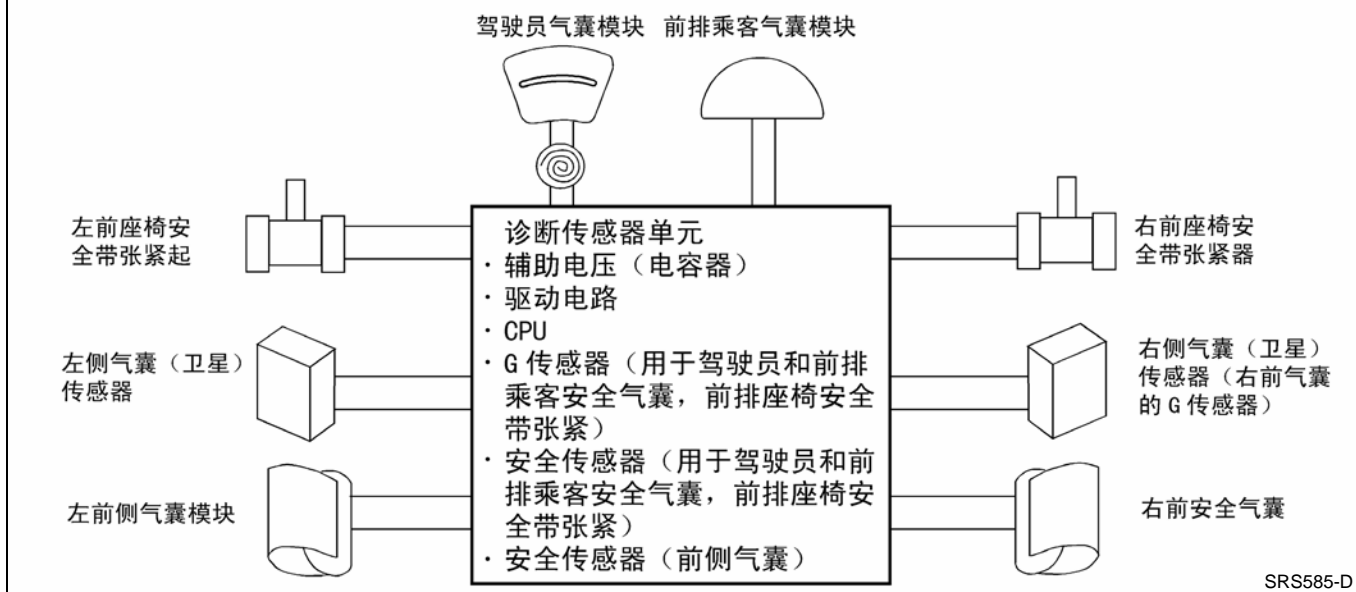
NJRS0040

工具名称	说明
防窜动torx 螺钉扳手套	 <p>规格: T30</p> <p>NT757</p>

SRS的构成

NJRS0010

SRS 的构成根据汽车选装设备和销往地区的不同而不同



当点火开关在ON或START位置时，如果诊断传感器单元激活，气囊将引爆。

SRS系统中，激活辅助约束系统的碰撞模式是不同的。例如，驾驶员气囊模块和前排乘客气囊模块在正面碰撞时激活，在侧面碰撞时则不激活。

一些碰撞模式和它激活的SRS系统的部件如下：

SRS 的构成	正面碰撞	左侧碰撞	右侧碰撞
驾驶员气囊模块	○	-	-